

**Курс стрільб зі стрілецької
зброї та озброєння бойових
машин НГУ (Наказ КНГУ №
1111)**

КУПИТИ

ЗМІСТ

НАКАЗ.....	4
Розділ I	
ЗАГАЛЬНІ ПОЛОЖЕННЯ	5
Розділ II	
ОЦІНКА ВОГНЕВОЇ ПІДГОТОВКИ	35
Розділ III	
ПОРЯДОК ОРГАНІЗАЦІЇ	
ТА ВИКОНАННЯ ВПРАВ СТРІЛЬБ	43
Розділ IV	
ОСОБЛИВОСТІ ОРГАНІЗАЦІЇ	
ТА ВИКОНАННЯ ВПРАВ СТРІЛЬБ ЗІ	
СПЕЦІАЛЬНОЇ ПІДВОДНОЇ ЗБРОЇ.....	53
Розділ V	
ОСОБЛИВОСТІ ОРГАНІЗАЦІЇ	
ТА ВИКОНАННЯ ВПРАВ СТРІЛЬБ	
З ОЗБРОЄННЯ БОЙОВИХ МАШИН.....	56
Розділ VI	
ОРГАНІЗАЦІЯ ТА ВИКОНАННЯ ВПРАВ СТРІЛЬБ	
ЗІ СТРІЛЕЦЬКОЇ	
ЗБРОЇ З ВЕРТОЛЬОТА В ПОЛЬОТІ	61
Розділ VII	
ОРГАНІЗАЦІЯ ТА ПРОВЕДЕННЯ БОЙОВИХ СТРІЛЬБ	
ВІДДІЛЕНЬ (ВЗВОДІВ), БОЙОВИХ ГРУП	68
Розділ VIII	
МЕТАННЯ РУЧНИХ ГРАНАТ	75
Розділ IX	
РОЗВІДКА ЦІЛЕЙ, ВИЗНАЧЕННЯ ДАЛЬНОСТІ,	
ЦІЛЕВКАЗІВКИ ТА УПРАВЛІННЯ ВОГНЕМ	
ПІДРОЗДІЛУ	78
ДОДАТКИ	85

НАКАЗ

КОМАНДУВАЧА НАЦІОНАЛЬНОЇ ГВАРДІЇ УКРАЇНИ

26.12.2023

Київ

№ 1111

Про затвердження Курсу стрільб зі стрілецької зброї та озброєння бойових машин Національної гвардії України

З метою вдосконалення системи бойової підготовки в Національній гвардії України, набуття особовим складом Національної гвардії України необхідних навичок щодо вирішення вогневих завдань із стрілецької зброї, гранатометів, вогнеметів, переносних протитанкових комплексів і озброєння бойових машин, удосконалення їх індивідуальної майстерності та підготовки розрахунків, екіпажів, груп, відділень, взводів для виконання вогневих завдань у сучасному бою

НАКАЗУЮ:

1. Затвердити Курс стрільб зі стрілецької зброї та озброєння бойових машин Національної гвардії України, що додається.

2. Начальникам територіальних управлінь, вищих військових навчальних закладів, командирам з'єднань, військових частин (підрозділів), навчальних військових частин (центрів), баз, закладів охорони здоров'я та установ Національної гвардії України організувати вивчення цього Курсу стрільб та використовувати його в процесі навчання особового складу.

3. Визнати таким, що втратив чинність, наказ командувача Національної гвардії України від 28.10.2016 № 727 «Про затвердження Курсу стрільб зі стрілецької зброї та озброєння бойових машин Національної гвардії України».

4. Контроль за виконанням наказу покласти на заступника командувача Національної гвардії України.

5. Наказ оголосити особовому складу Національної гвардії України в частині, що його стосується.

**Командувач
бригадний генерал**



Олександр

Олександр ПІВНЕНКО

ЗАТВЕРДЖЕНО
Наказ командувача
Національної гвардії України
____.____.2023 №_____

КУРС СТРІЛЬБ ЗІ СТРІЛЕЦЬКОЇ ЗБРОЇ ТА ОЗБРОЄННЯ БОЙОВИХ МАШИН НАЦІОНАЛЬНОЇ ГВАРДІЇ УКРАЇНИ

Розділ I

ЗАГАЛЬНІ ПОЛОЖЕННЯ

1. Призначення та зміст

1.1. Цей Курс стрільб призначений для набуття військовослужбовцями Національної гвардії України необхідних навичок щодо вирішення вогневих завдань із стрілецької зброї, гранатометів, вогнеметів, переносних протитанкових комплексів і озброєння бойових машин, удосконалення їх індивідуальної майстерності та підготовки екіпажів, відділень (груп), взводів для виконання вогневих завдань у сучасному бою.

1.2. Курс стрільб включає такі розділи:

загальні положення;

оцінку вогневої підготовки;

порядок організації та виконання вправ стрільб;

особливості організації та виконання вправ стрільб зі спеціальної підводної зброї;

особливості організації та виконання вправ стрільб з озброєння бойових машин;

організацію та виконання вправ стрільб зі стрілецької зброї з вертольота в польоті;

організацію та проведення бойових стрільб відділень (взводів), бойових груп;

метання ручних гранат;

розвідку цілей, визначення дальності, цілевказівки та управління вогнем підрозділу.

1.3. Успішне виконання Курсу стрільб забезпечується:

своєчасним та правильним плануванням вогневої підготовки;

неухильним дотриманням порядку організації та виконання вправ стрільб і заходів безпеки;

твердим знанням особами, що навчаються, основ і правил стрільби, матеріальної частини зброї (озброєння), боєприпасів, приладів стрільби (спостереження), їх правильною підготовкою до стрільби, умінням швидко виявляти та уражати цілі за будь-яких умов;

високою злагодженістю дій усіх членів екіпажу і особового складу підрозділів при вирішенні вогневих (тактичних) завдань;

наявністю сучасної навчальної матеріально-технічної бази (далі – НМТБ), що дозволяє створювати різну мішеневу обстановку і якісно проводити заняття з усіх розділів вогневої підготовки;

високою професійною і методичною підготовкою осіб, які проводять стрільбу, а також ефективним використанням НМТБ.

1.4. У цьому Курсі стрільб терміни та визначення вживаються в такому значенні:

бойова група – група військовослужбовців (два, три та більше) зі штатною зброєю, які призначені для виконання вогневих та тактичних завдань;

бойова двійка – бойова група з двох військовослужбовців (один з них призначається старшим);

бойові машини (далі – БМ) – бронетранспортери (БТР, БРДМ), бойові машини піхоти (БМП), броневих автомобілі («Кугуар», «Спартан», «Козак» та інші), танки;

бойова трійка – бойова група з трьох військовослужбовців (один з них призначається старшим);

важлива (найважливіша) ціль – ціль, яка за своїми вогневими можливостями здатна нанести значні втрати та ураження якої в даних умовах обстановки може полегшити і прискорити виконання бойового завдання (танки, бронетранспортери, самохідні артилерійські установки, протитанкові ракетні комплекси, кулемети, протитанкові гранатомети, спостережні пункти, радіолокаційні станції тощо);

високе положення готовності стрілецької зброї – передбачає утримування зброї стволом уверх таким чином, щоб компенсатор (дульний зріз, полум'ягасник) знаходився на рівні очей, а приклад притискався до боку військовослужбовця. Пістолет утримується стволом уверх, при цьому зріз каналу ствола повинен знаходитися на рівні очей. Таке положення готовності зброї використовується, як правило, в умовах дій на закритій пересіченій місцевості;

вихідне положення – місце для шиккування та підготовки до стрільби тих, хто навчається, розміщення БМ перед виконанням вправ стрільб, визначення завдань підрозділам (позначається білими прапорцями або ліхтарями білого світла). Воно є смугою місцевості між рубежем відкриття вогню і лінією дільничних пунктів управління (командних пунктів);

вогнева позиція – зайнята або підготовлена до зайняття вогневим засобом ділянка місцевості (місце), яка забезпечує військовослужбовцю, БМ ведення вогню по цілі (противнику);

гарантована зона враження – зона на габариті цілі, яка після потрапляння кулі гарантує припинення життєвих функцій організму;

групові ціль – ціль, яка складається з декількох цілей (мішеней);

заряджання зброї – комплекс дій щодо приведення зброї в готовність до застосування, який проводиться до початку виконання завдання, вправи стрільб та передбачає перевірку наявності патронів у патроннику (приймачу),

досилання патрона в патронник (пострілу в гранатомет), зміну магазинів (кулеметних коробок), доповнення від'єднаних магазинів та коробок боеприпасами, установлення запалів у гранати, засобів ініціювання в інженерні та спеціальні боеприпаси;

зниження профілю – зміна особою, яка навчається, положення для стрільби, що приймається після виконання вправи та передбачає прийняття положення для стрільби з коліна після виконання з положення для стрільби стоячи та прийняття положення для стрільби лежачи після виконання із положення для стрільби з коліна;

екстрене заряджання зброї – комплекс дій щодо відновлення готовності зброї до застосування при повній витраті боеприпасів у приєднаному магазині (кулеметній коробці), що проводиться в ході активних дій (виконання завдання, вогневий контакт, виконання вправи), який передбачає зміну повністю порожніх магазинів на повні за можливості з використанням укриттів, під прикриттям напарника або під час руху для продовження виконання завдання;

колективна зброя – зброя, яка застосовується екіпажем (обслугою, розрахунком) для вогневої підтримки всього особового складу підрозділу;

командний (дільничний) пункт управління – споруда, призначена для управління мішеневою обстановкою і імітацією, керівництва особовим складом, що навчається, та ведення спостереження;

металева (броньована) мішень – мішень різної форми та розміру, призначена для швидкого визначення влучання тими, хто навчається, по цілі;

мішеневе поле – підготовлена для проведення стрільб ділянка навчального об'єкта вогневої підготовки, на якій розташовуються мішеневі установки для показу та руху цілей, апаратура та прилади імітації вогню цілей, звукові імітатори, прилади для освітлення цілей уночі;

мішень – штучна ціль, яка імітує характерні ознаки реальної цілі: розмір, форму, колір, спосіб і швидкість пересування або маневру (додаток 1);

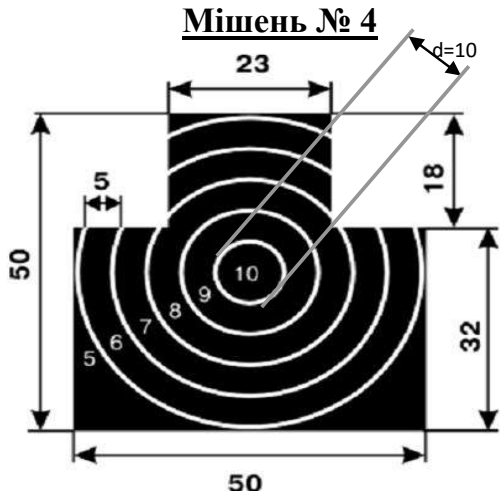
МОА (Minute of angle – кутова хвилина) – це відома кутова величина для оцінки кучності влучень, поправок при стрільбі, перевірці бою зброї і приведення її до нормального бою та вивірці прицільних пристосувань. Ця величина поширена в країнах НАТО, оскільки вона майже дорівнює 1 дюйму (2,54 см) на відстані 100 ярдів (приблизно 91 м), а потім збільшується до 2 дюймів на 200 ярдах, до 3 дюймів на 300 ярдах і т.д. Кут в 1 МОА на відстані 100 м дає діаметр кола $2,9089 \approx 3$ см, на 200 м ≈ 6 см, на 300 м ≈ 9 см, на 1000 м ≈ 30 см;

навчальні об'єкти вогневої підготовки – військові стрільбища, вогневі містечка, стрілецькі тири, директриси БМ;

навчальний об'єкт – обладнана ділянка місцевості навчального центру (полігона), яка призначена для проведення комплексних занять або відпрацювання питань одного з предметів бойової підготовки;

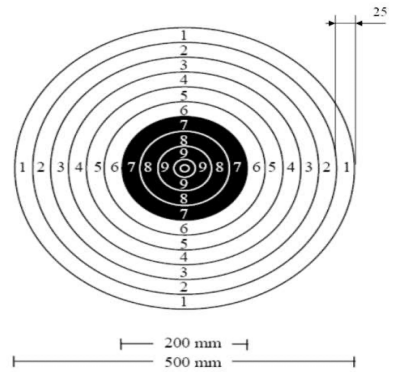
небезпечний напрямок стрільби – напрямок (сектор) стрільби ззовні знаків внутрішньої межі, у якому забороняється ведення вогню;

низьке положення готовності стрілецької зброї – передбачає утримування зброї стволом униз таким чином, щоб вісь каналу ствола не віддалялася від ніг



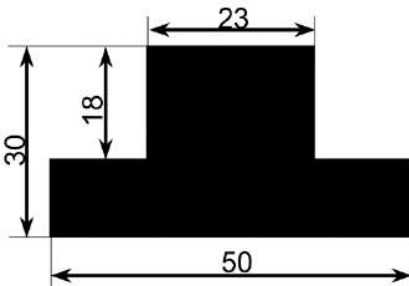
Грудна фігура з колами

Продовження додатка 1
Мішень № 4-с



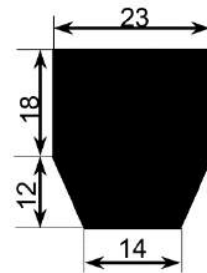
Мішень з чорним колом

Мішень № 5



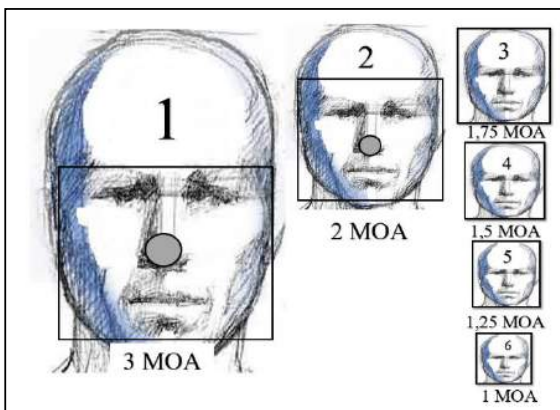
Головна фігура

Мішень № 5-а



Головна фігура

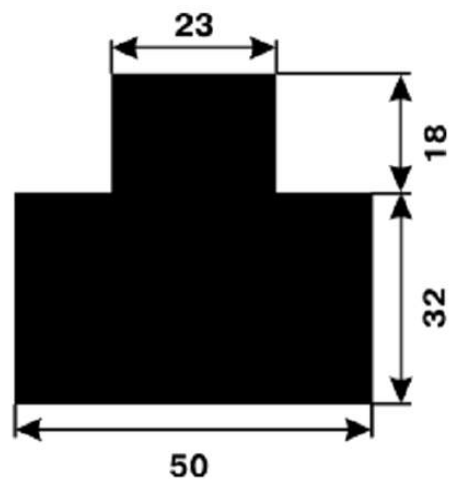
Мішень № 5-б



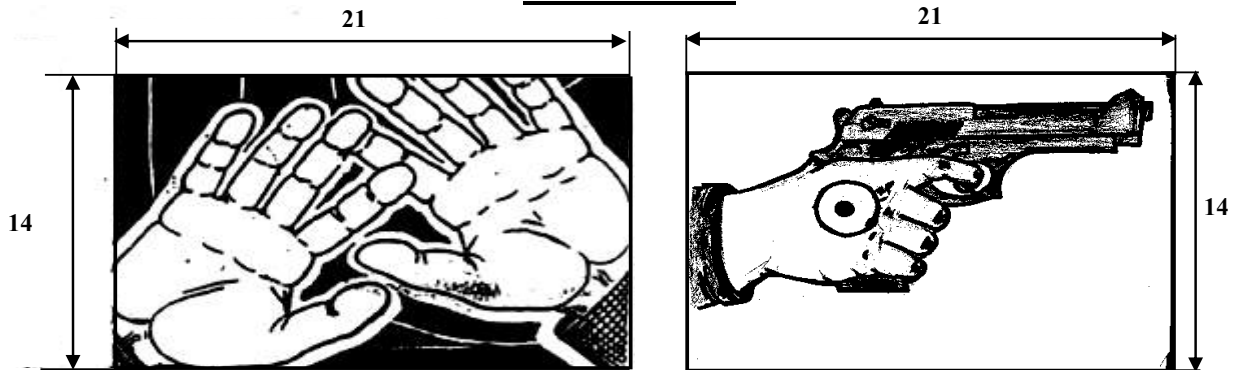
Силует голови

Примітка. Мішень заввишки – 30 см, завширшки – 42 см. Мішень № 5-б – розмір сторони квадрата: 1 – 3 MOA, 2 – 2 MOA, 3 – 1,75 MOA, 4 – 1,5 MOA, 5 – 1,25 MOA, 6 – 1 MOA.

Мішень № 6

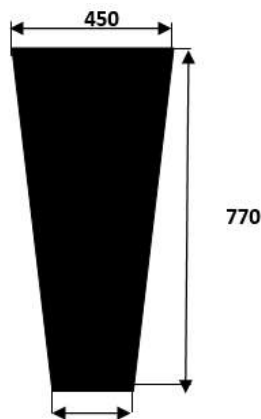


Грудна фігура


Мішень № 26

Зображення рук – позитивна ціль Рука з пістолетом – негативна ціль
(накладаються на мішені)

Примітка. Зона враження (на мішенях – темного кольору) мішеней «злочинців» позначається пунктиром на відстані 3 см від зовнішнього краю мішені. Мішені «злочинців» та «терористів» фарбуються темним кольором, а мішені «заручників» повинні бути на тон світліше.


Мішень № 27

Силует ніг

Мішень № 28

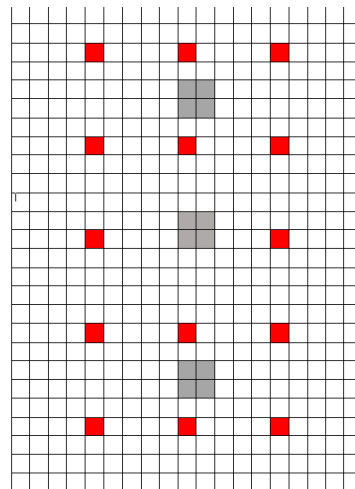
Мішень для визначення кучності

Примітка. Чорне коло на аркуші А-4 Ø 7 або 14 см

Мішень № 29

Перевірочна мішень

Примітка. Аркуш А4 із сіткою в 1 см та квадратами 3×3 см

Мішень № 30

Вивірочна/залікова мішень 100 м

Примітка. Аркуш А4 із сіткою в 1 см та квадратами 1×1 см та 2×2 см

використовуючи автомобіль як укриття, уразити не менш ніж двома пострілами кожен з цілей другої групи. По закінченні виконання вправи зміщується з лінії атаки вправо або вліво, знижує профіль та доповідає «Закінчив».

Порушення умов виконання вправи: тримання рук не на кермі до початку вправи, вихід з автомобіля і пересування з боку мішеней, під час переміщення в автомобілі спрямовування зброї не на мішені.

19 ВНС

Стрільба по нерухомих цілях зі зміною положення і заміною магазина в обмежений час удень (уночі)

Цілі: чотири поясні фігури (мішень № 7-б), нерухомі (мал. 1).

Дальність до цілей: 5-15 м.

Кількість боєприпасів: 8 шт. (два магазини по 4 патрони).

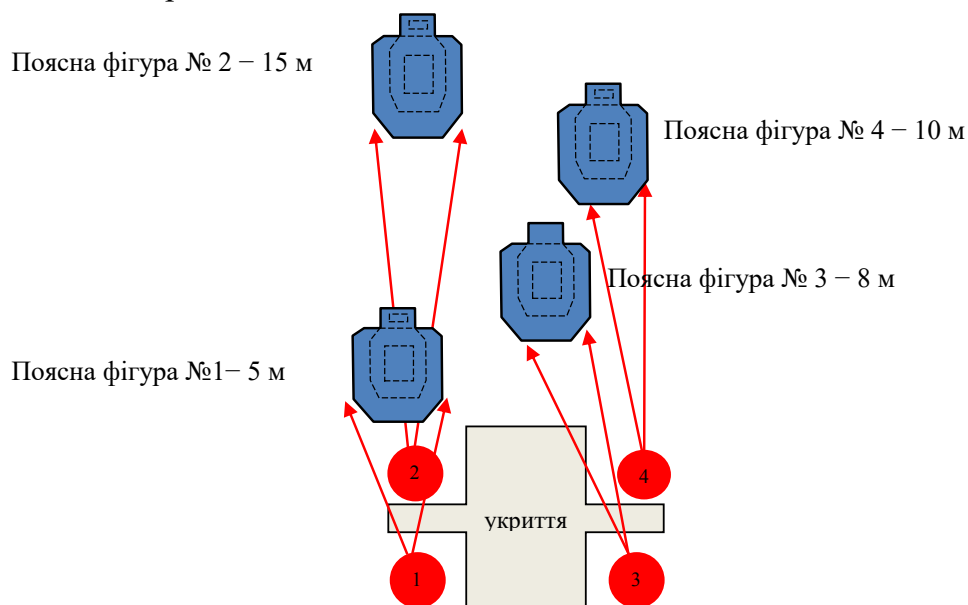
Час на стрільбу: 20 с.

Положення для стрільби: на вибір того, хто стріляє.

Оцінка: «відмінно» – вісім влучень; «добре» – сім влучень; «задовільно» – шість влучень, за умови влучення в усі цілі та зони А, В, С.

Порядок виконання: стрілець перебуває на РВВ, ступінь готовності зброї «Два». За сигналом, змістившись ліворуч, використовуючи позиції № 1 і № 2, стрілець робить по два постріли в грудну частину поясних фігур № 1 та № 2. Після закінчення боєприпасів у першому магазині проводить швидкісне заряджання зброї. Змістившись праворуч, використовуючи позиції № 3 і № 4, робить по два постріли в грудну частину поясних фігур № 3 та № 4. По закінченні виконання знижує профіль та доповідає «Закінчив».

Порушення умов виконання вправи: невикористання всіх позицій під час виконання вправи.



Мал. 1. Схема мішеневої обстановки для виконання 19 вправи.

20 ВНС

Стрільба по нерухомих цілях зі зміною положення з ходу і заміною магазину в обмежений час удень (уночі)

Цілі: група злочинців за укриттям – дві поясні фігури (мішень № 7-б), нерухомі; злочинець за укриттям – поясна фігура (мішень № 7-б), нерухома; група злочинців із заручником – дві поясні фігури (мішень № 7-б) закриті на 30% мішенню «заручник», нерухомі (мал. 2).

Дальність до цілей: до групи злочинців за укриттям – 15 м, до злочинця за укриттям – 5 м, до групи злочинців із заручником – 10 м.

Кількість боєприпасів: 10 шт. (у першому магазині – 6 патронів, у другому – 4).

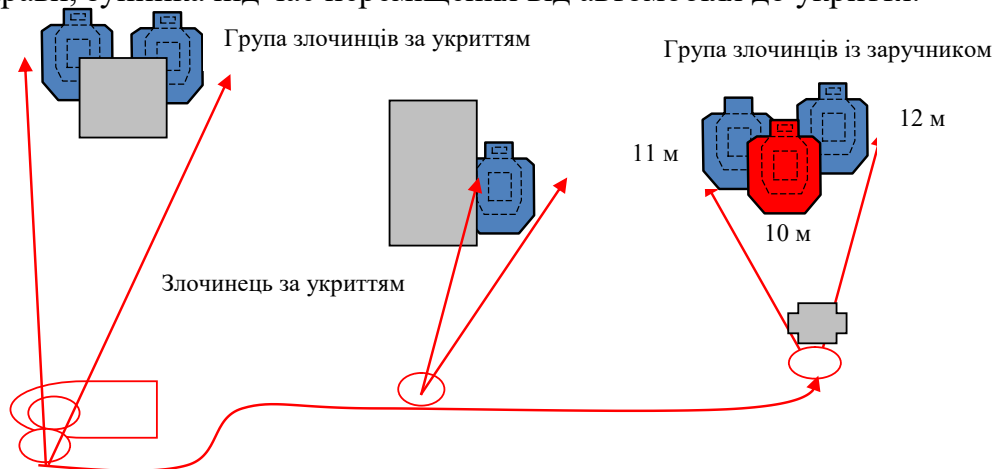
Час на стрільбу: 20 с.

Положення для стрільби: використання автомобіля як укриття, при пересуванні – використання укриття.

Оцінка: «відмінно» – 10 влучень; «добре» – 9 влучень; «задовільно» – 8 влучень у мішені, за умови поразки всіх мішеней та неуразження мішені «заручник».

Порядок виконання: Стрелець перебуває на місці водія, руки на кермі, ступінь готовності зброї «Два». За сигналом виходить з автомобіля через ліві передні двері і, використовуючи автомобіль як укриття, уражує не менш ніж двома пострілами кожную з цілей групи злочинців за укриттям. Просуваючись до укриття, яке розміщене на відстані 12 м від автомобіля, уражує під час руху не менш ніж двома пострілами злочинця за укриттям. Злочинець за укриттям повинен бути розташований таким чином, щоб його можна було побачити тільки після проходження половини шляху до укриття. Після закінчення боєприпасів проводить швидкісне заряджання зброї та, використовуючи укриття, не менш ніж двома пострілами вражує цілі групи злочинців із заручником. Після закінчення стрільби ступінь готовності зброї «Чотири». Дозволяється виконувати вправу без урахування часового показника під час проведення планових занять у підрозділі.

Порушення умов виконання вправи: руки не на кермі до початку вправи, зупинка під час переміщення від автомобіля до укриття.



Мал. 2. Схема мішеневої обстановки для виконання 20 вправи.

WAR BOOKS
військова література

КУПИТИ